

Karta pracy "Karmiki i ptaszki" do prawidłowej wymowy gł. C-CZ

Powtórz:

- sylaby na śnieżkach,
- wyrazy na dachu karmików,
- ułoż z nimi zdania i pokoloruj obrazek.

ca
cza



cebula, cena, cegła

cukiernia, cynamon

akacja, donica, kotwica

kłosek, placek, abecadło

latawiec, palec, malec, kolec

co
czo

ce
cze

cu
czu



ci
czi

aca
acza

czapka, czubek, czoło

czajnik, czołno, człowiek

kaczka, bułeczka, laleczka

wnuczka, paczka, taczka

warkocz, miecz, klacz

klucz, puchacz, warkocz, mecz

cy
czy

cały, cymbałki,

córka, cylinder, cerata

kamienica, motocykl

nocki, ocean, tablica

taca, plecy, ulica, baletnica

piec, kibic, walec, zając

ici
iczi

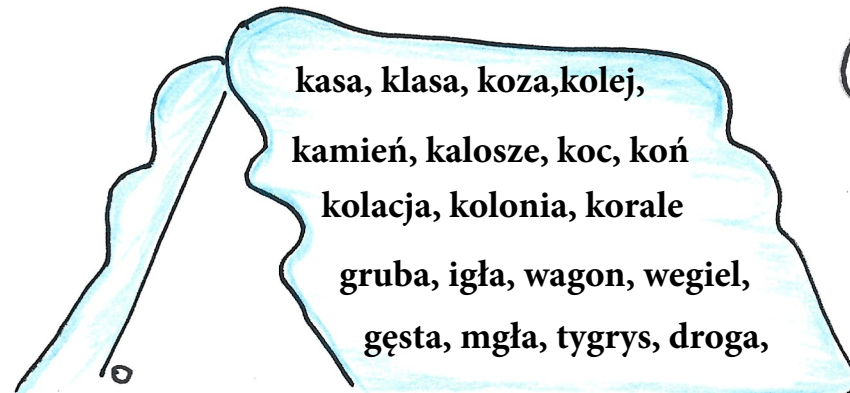
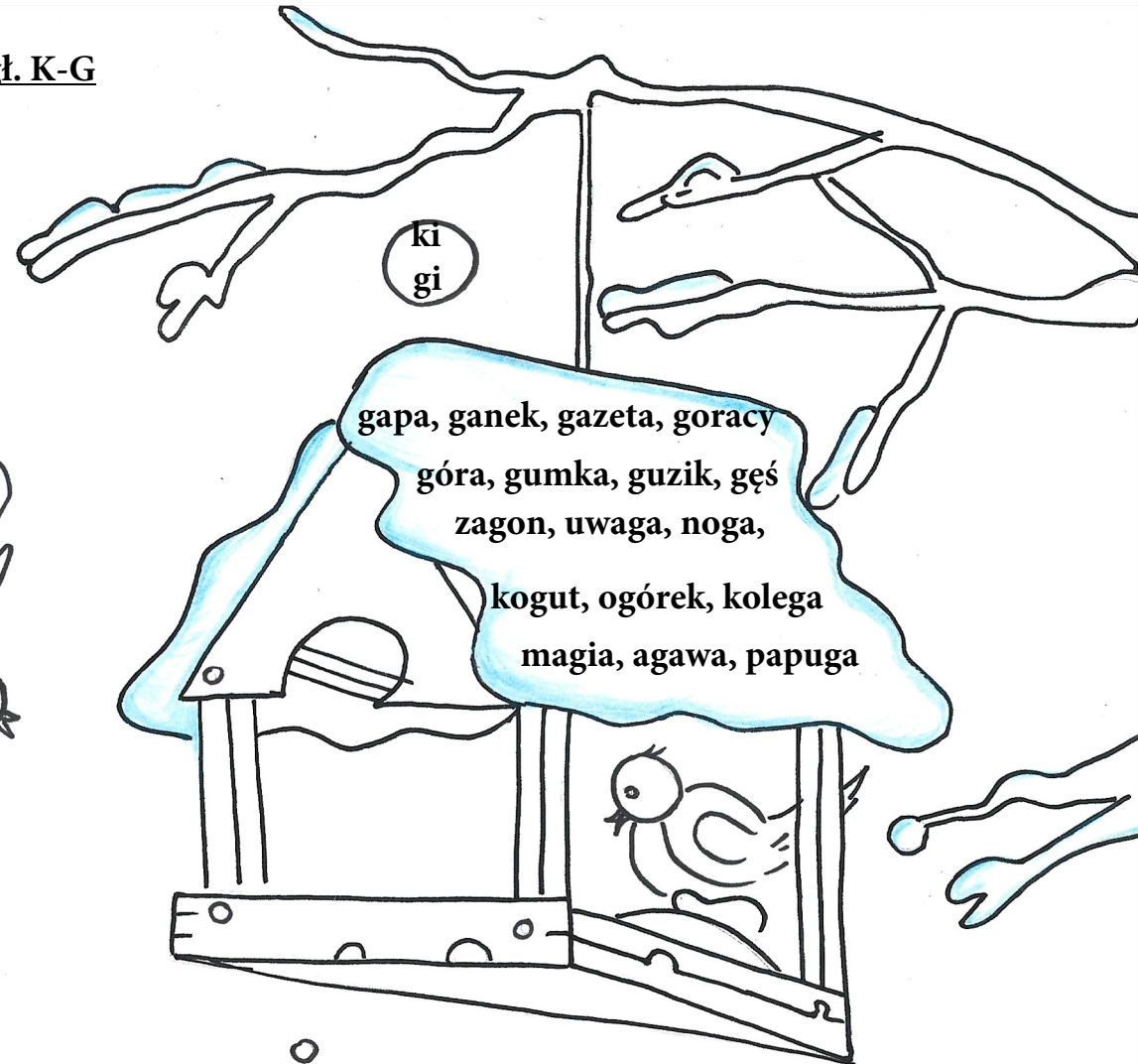
oco
ocz

ece
ecze

Karta pracy "Karmiki i ptaszki" do prawidłowej wymowy gł. K-G

Powtórz:

- sylaby na śnieżkach,
- wyrazy na dachu karmików,
- ułóż z nimi zdania i pokoloruj obrazek.



Karta pracy "Karmiki i ptaszki" do prawidłowej wymowy gł. T-D

Powtórz:

- sylaby na śnieżkach,
- wyrazy na dachu karmików,
- ułoż z nimi zdania i pokoloruj obrazek.

ta
to



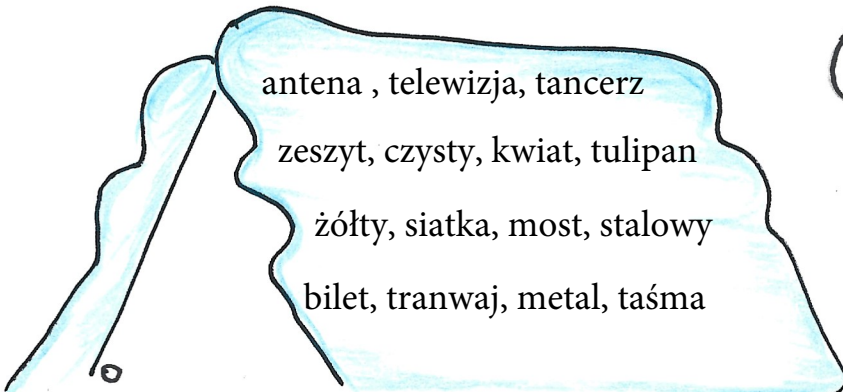
te
tu

ty
ti

da
do

dy
di

ada
odo



de
du

dach, data, daleko, dawno
dobry, doniczka, deska
deptać, denysta, dół
pada, sady, wioda, broda
pudełko , chudy, rudy,

ede
udu

ydy
idi

Karta pracy "Karmiki i ptaszki" do prawidłowej wymowy gł L

Powtórz:

- sylaby na śnieżkach,
- wyrazy na dachu karmików,
- ułoż z nimi zdania i pokoloruj obrazek.

la
lo




las, lato, lampa, laska

lodówka, lew, leżak, lekarz

lekcja, ludzie, lutownica

luty, lokomotywa,

lawenda, leniwiec, lipa



le
lu

ly
li

ala
olo



ele
ulu

yly
ili

hotel, bal, kąpiel, babcia,

pantofel, pudełko, tunel,

sól, mebel, węgiel, gol

kabel, fotel, motyl,

el
ul

il
yl



hala, sala, balon, kolonia

olej, pole, aleja, balet,
kula, koszula, cebula,

palec, walec, malec,

naleśnik, widelec, kula

Karta pracy "Karmiki i ptaszki" - przygotowująca do prawidłowej wymowy gł. R

Powtórz:

- zbitki na śnieżkach,
- wyrazy na dachu karmików,
- ułoż z nimi zdania i pokoloruj obrazek.

Kropki..... oznaczają , że

zbitki , wyrazy wymawiamy
dziasłowo zamieniając r na td
dziasłowe.

td



tdawa, tdasa, tdanwaj
tdan, tdoje, tdudny,
ddabina, ddogą, ddewno
stdażak, wiatdak, siostda,
patdol, wądoba, piętdo

td

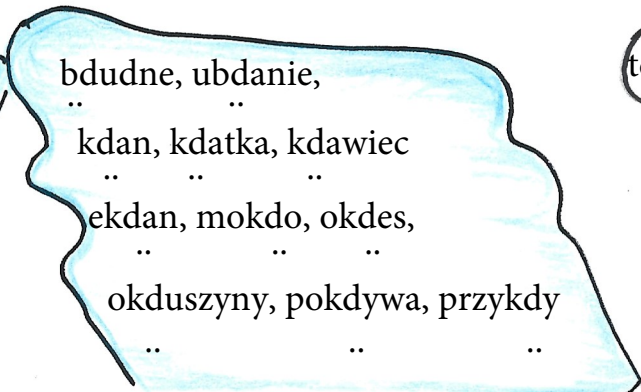
td

td



tda

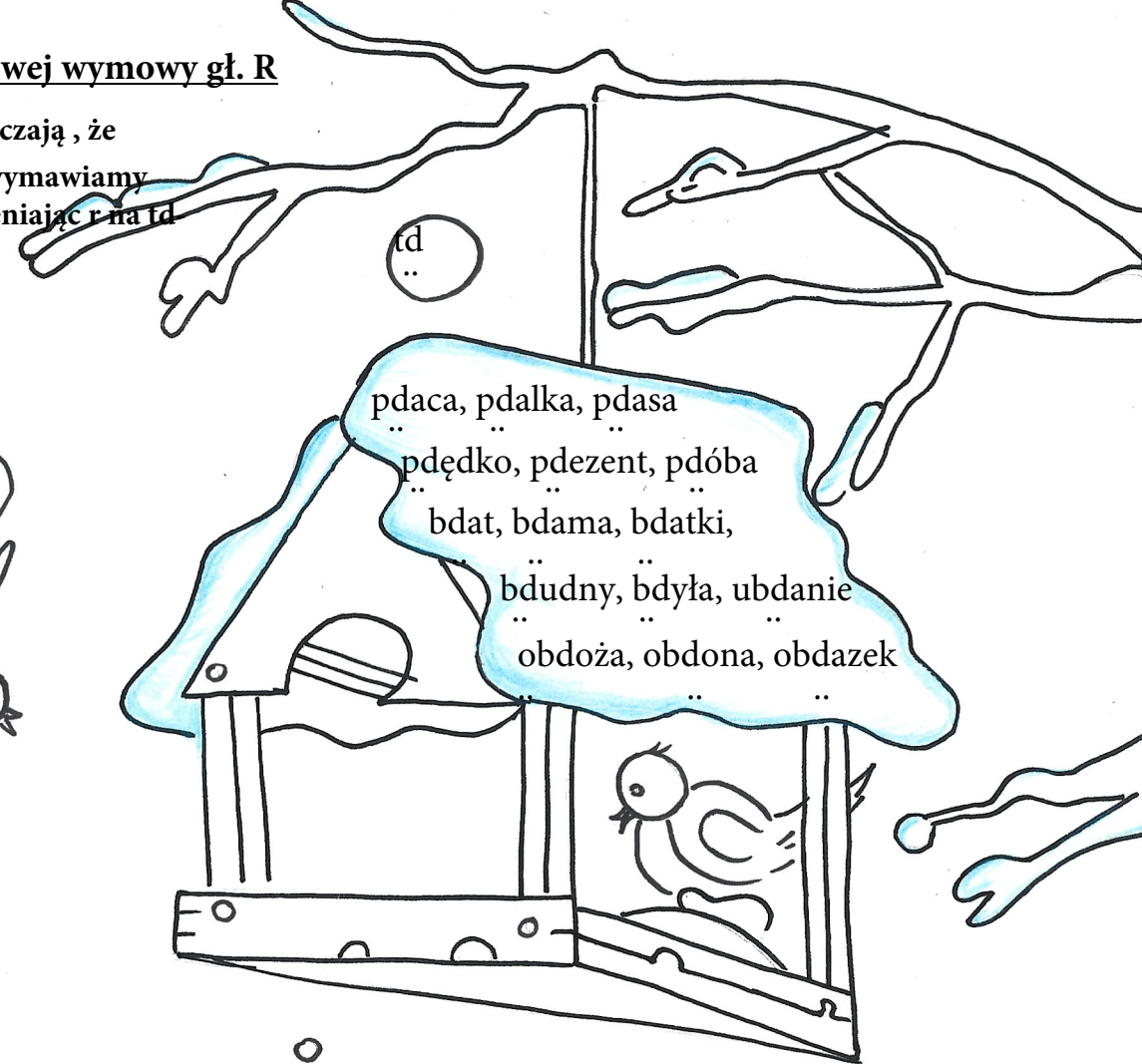
tdo



bdudne, ubdanie,
kdan, kdatka, kdawiec
ekdan, mokdo, okdes,
okduszyny, pokdywa, przykdy

tdu

tdy



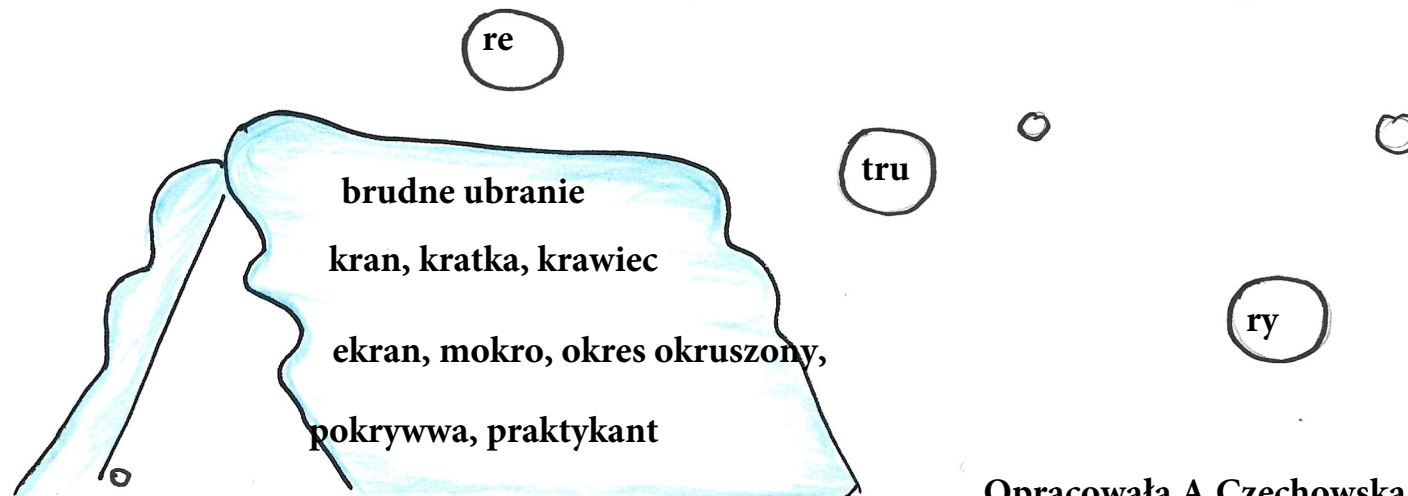
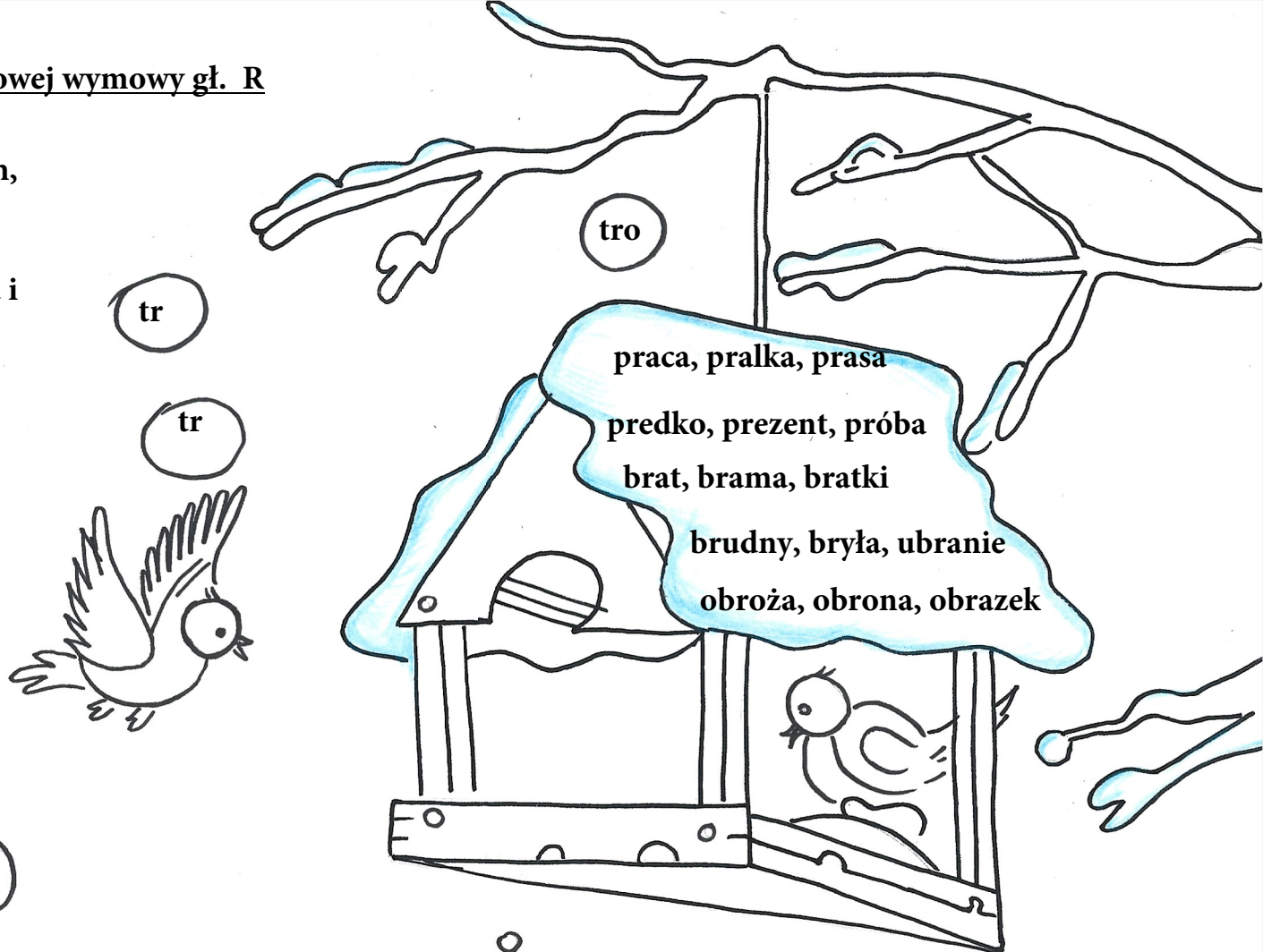
td

pdaca, pdalka, pdasa
pdędko, pdezent, pdóba
bdat, bdama, bdatki,
bdudny, bdyła, ubdanie
obdoża, obdona, obdazek

Karta pracy "Karmiki i ptaszki" do prawidłowej wymowy gł. R

Powtórz:

- zbitki na śnieżkach,
- wyrazy na dachu karmików,
- ułoż z nimi zdania i pokoloruj obrazek.



Karta pracy "Karmiki i ptaszki" do ćwiczeń nie płynności mowy.

Powtórz:

- głoski na śnieżkach,
- wyrazy na dachu karmików,
- ułoż z nimi zdania i pokoloruj obrazek.

a....



pa....lec, pra....lka

po....le, pu.....del

pu.....delko, per.....ła

pił.....ka, py.....ton

o....

e....

u....



Pamiętaj!
Podczas powtarzania
wydłużaj sylaby,
przedłużaj wyrazy.
Stosuj regulacje
oddechową

i....

y....

pa...sia...sta

po....szew...ka

pi.....kan.....tne

wa.....rzy.....wa

e....

pry.....sznic

po.....malo.....wany

pło.....tek

pas.....ta

wa.....rzywna