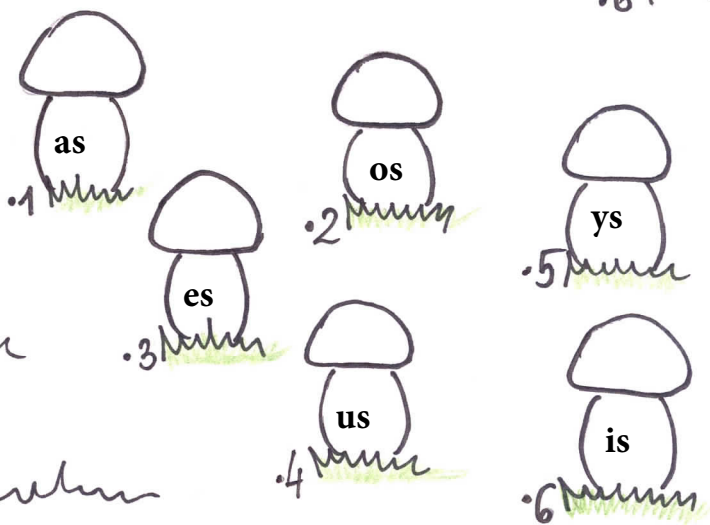
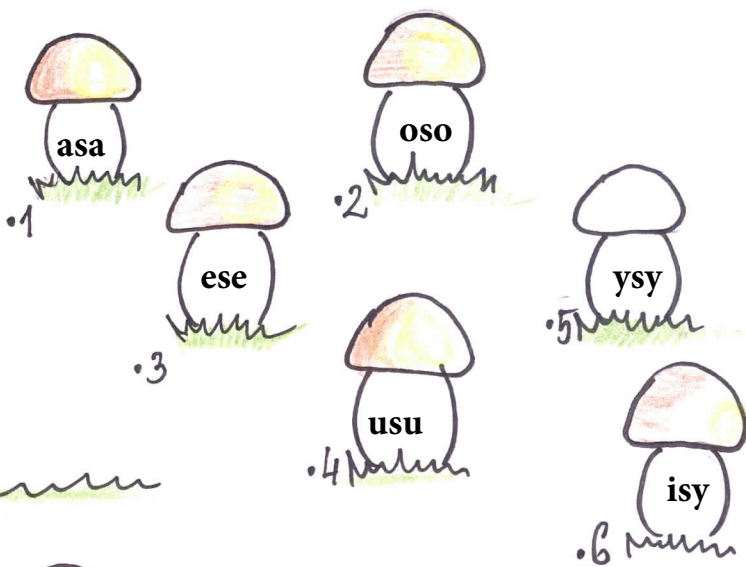



**Karta pracy do utrwalania prawidłowej wymowy głoski S**

Powtórz:

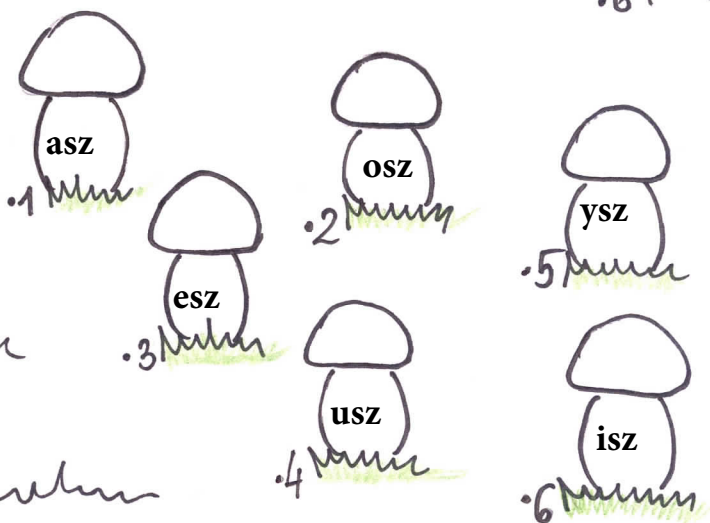
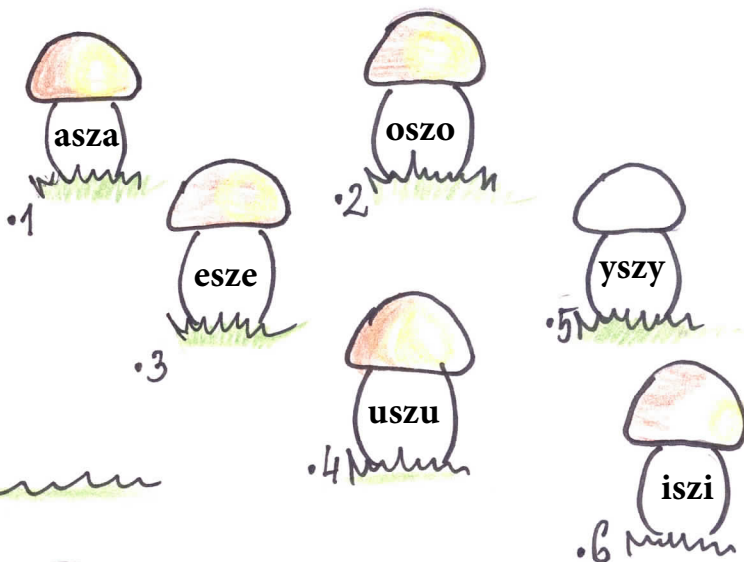
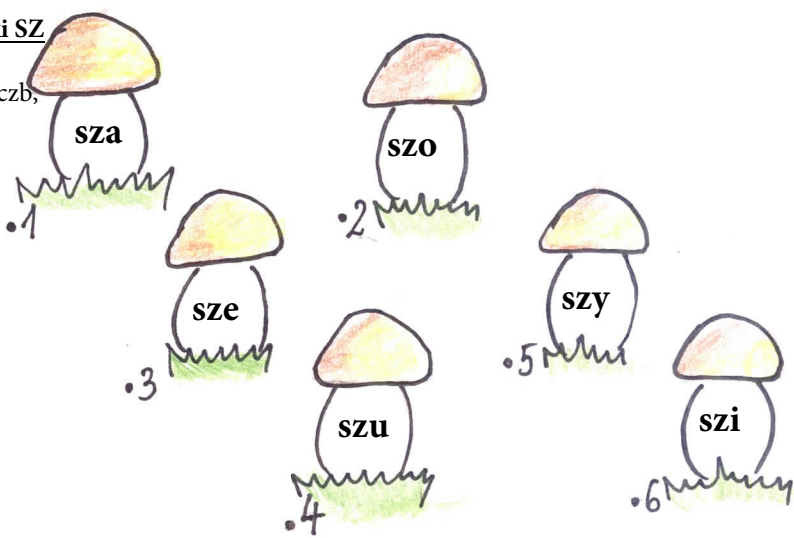
- sylaby na grzybkach i połącz grzybki linią w kolejności liczb,
- wyrazy na koszykach,
- ułóż zdania z wyrazami i pokoloruj obrazek.



**Karta pracy do utrwalania prawidłowej wymowy głośki SZ**

Powtórz:



- sylaby na grzybkach i połącz grzybki linią w kolejności liczb,
- wyrazy na koszykach,
- ułóż zdania z wyrazami i pokoloruj obrazek.



**Karta pracy do utrwalania prawidłowej wymowy głoski K**

Powtórz:

- sylaby na grzybkach i połącz grzybki linią w kolejności liczb,
- wyrazy na koszykach,
- ułóż zdania z wyrazami i pokoloruj obrazek.

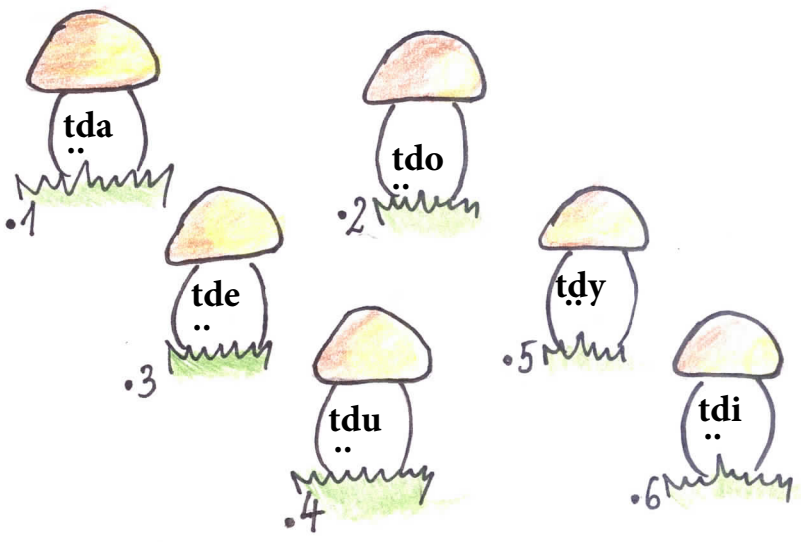





# Karta pracy przygotowująca do wywołania głoski R

Powtórz:

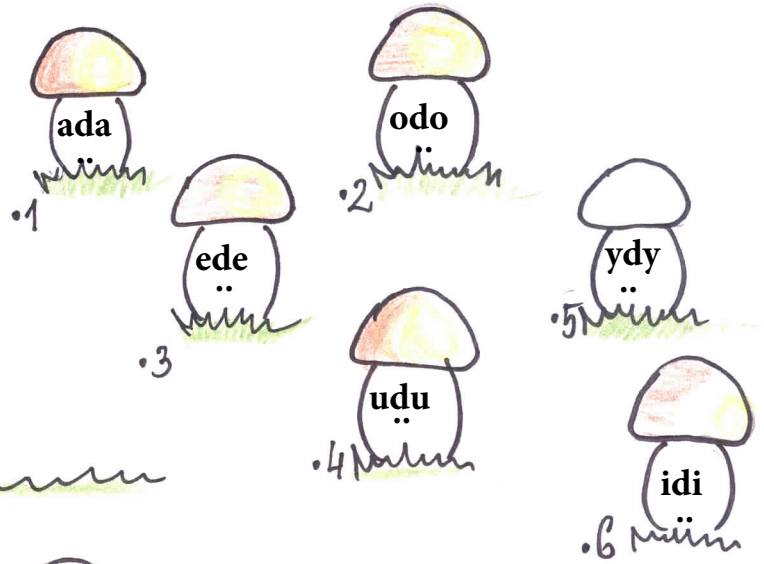

- sylaby na grzybkach i połącz grzybki linią w kolejności liczb,
  - wyrazy na koszykach,
  - ułóż zdania z wyrazami i pokoloruj obrazek.
- Prypominaam, że kropki .. pod głoskami oznaczają, że trzeba wymawiać je dźwiękowo.




1. tda  
2. tdo  
3. tde  
4. tdu  
5. tdy  
6. tdi





tdampki, tdut  
tduskawki, tdepy  
tdaktod



1. ada  
2. odo  
3. ede  
4. udu  
5. ydy  
6. idi



tdawa, tdan  
tdon, ddań  
tdop



1. ad  
2. od  
3. ed  
4. ud  
5. yd  
6. id




ddopsy, ddogi  
gdód, ddogą  
ddogońskaz



**Karta pracy - ćwiczenia do poprawy nie płynności mowy.**

Powtórz:

- sylaby na grzybkach rozciągając samogłoski,
- wyrazy na koszykach dzieląc na sylaby,
- zdania z wyrazami. Stosuj kontrolę ruchową przez przeciągnięcie palcem po linii,
- ułóż własne zdania stosując kontrolę ruchową (przeciągnięcie palcem).
- pokoloruj obrazek



Po...li...cja je...st o...bo...k na....sze....go do...mu.



Pa...try....cja je...st wy...so...ką dzie....w....czyn....ką.



N...a sto...le st...ja pu....cha....ry.

