

# KARTA PRACY DO UTRWALANIA PRAWDŁOWEJ

## WYMOWY GŁ. S

Wypowiedz długo sssss.....





Pamiętaj podczas artykulacji głoski S język leży za dolnymi zębami.

Zęby są blisko siebie, ale nie zaciskamy ich mocno. Język nie wchodzi między zęby.

Usta rozciągamy szeroko tak jak do uśmiechu.

### **POWTÓRZ:**

- SYLABY NA JABŁKACH
- WYRAZY NA KOSZYKACH
- UŁÓŻ ZDANIA Z WYRAZAMI
- DOKOŃCZ KOLOROWAĆ OBRAZEK



YS

Opracowała A.Czechowska

# KARTA PRACY DO UTRWALANIA PRAWIDŁOWEJ WYMOWY GŁOSZ - JEŹYK I JABŁUSZKA



Wypowiadamy długie **sz**, **sz**, **sz**, **sz,sz**,

Podczas artykulacji głoski **sz** język unosi się za górne zęby.

Język nie wchodzi między zęby i nie opada na dół. Nie "przyklejamy" końca języka za górnymi zębami, tylko unosimy go do góry. Nie zaciskamy zębów. Usta układamy do uśmiechu. Usta układamy w dzióbek.

**POWTÓRZ:**

- SYLABY NA JABŁKACH
- WYRAZY NA KOSZACH
- UŁÓŻ ZDANIA Z WYRAZAMI
- DOKOŃCZ KOLOROWAĆ OBRAZEK



YSZ

Opracowała A.Czechowska

# KARTA PRACY przygotowująca do wywołania głoski R- JEŹYK I JABŁUSZKA


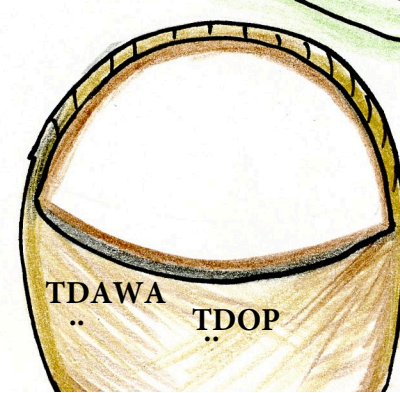

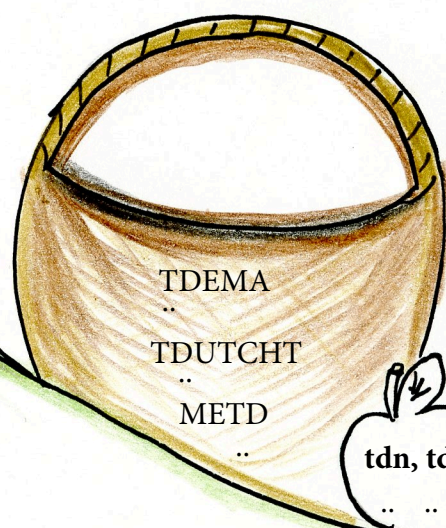



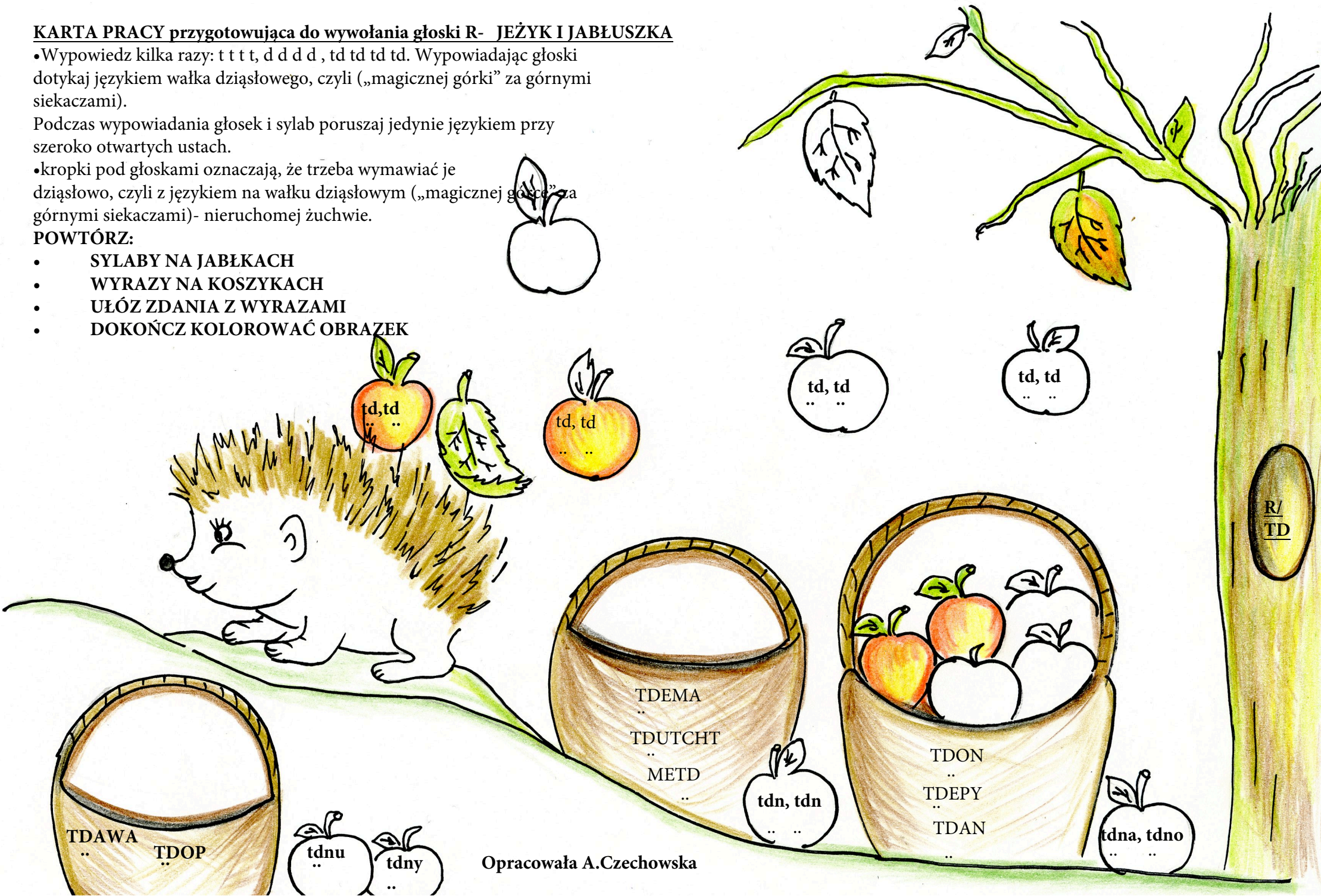
•Wypowiedz kilka razy: t t t t, d d d d, td td td td. Wypowiadając głoski dotykaj językiem wąłka dźwiękowego, czyli („magicznej górki” za górnymi siekaczami).

Podczas wypowiadania głosek i sylab poruszaj jedynie językiem przy szeroko otwartych ustach.

•kropki pod głoskami oznaczają, że trzeba wymawiać je dźwiękowo, czyli z językiem na wątku dźwiękowym („magicznej górki” za górnymi siekaczami)- nieruchomej żuchwie.

## POWTÓRZ:

- SYLABY NA JABŁKACH
- WYRAZY NA KOSZYKACH
- UŁÓŻ ZDANIA Z WYRAZAMI
- DOKOŃCZ KOLOROWAĆ OBRAZEK



Opracowała A.Czechowska







**KARTA PRACY DO UTRWALANIA  
PRAWIDŁOWEJ WYMOWY GŁ.K**

**-JEŹYK I JABŁUSZKA**

Podczas wymawiania głoski K wargi są lekko spłaszczone, kąciuki ust ni eznacznie zaciśnięte.

Dzięki takiemu układowi warg język przesunięty jest bardziej do przodu niż podczas wymawiania k. Podniebienie miękkie mocno przylega do tylnej ściany jamy gardła.  
**Powtórz:**

- SYLABY NA JABŁKACH
- WYRAZY NA KOSZACH
- UŁÓŻ ZDANIA Z WYRAZAMI
- DOKOŃCZ KOLOROWAĆ OBRAZEK



YK

Opracowała A.Czechowska