

**KARTA PRACY do utrwalania prawidłowej**

wymowy głoski SZ

Wypowiedz długie szzzzzz.....

**Przypominajka**

Pamiętaj podczas artykulacji głoski Sz język unosi się za górne zęby. Język nie wchodzi między zęby i nie opada na dół. Nie „przyklejamy” końca języka za górnymi zębami, tylko unosimy go do góry. Nie zaciskamy zębów. Usta układamy w dzióbek.

**Powtórz:**

- Sylaby na małych drzewkach
- Wyrazy na dużych drzewkach
- Zdania na trawie.

sza  
szo  
sze  
szu  
szy

kasza  
pasza  
daszek  
kaszel  
ptaszek

maszyna  
nosze

koszula  
puszek  
uszy

asza  
yszy

esze

oszo

yszy

osz

esz

pasza  
nosze  
puszka  
poduszka  
mieszkanie

kapelusz  
bambosz  
afisz  
mysz  
klos

asz

ysz

grosz

W szafie stoi szbla Szymona.

Wujaszek szuka koszuli w szafie.

- Za szybą chodzi mysz.
- Mama uszyła koszule Szymonowi.
- Tomasz poszedł pieszo do szkoły.
- Listonosz przyniósł depezę.

muszla  
wujaszek  
paluszek  
koszula

klisza  
kieszeń  
dyszel

Agnieszka ma kalosze i kapelusz.

## KARTA PRACY głoska S

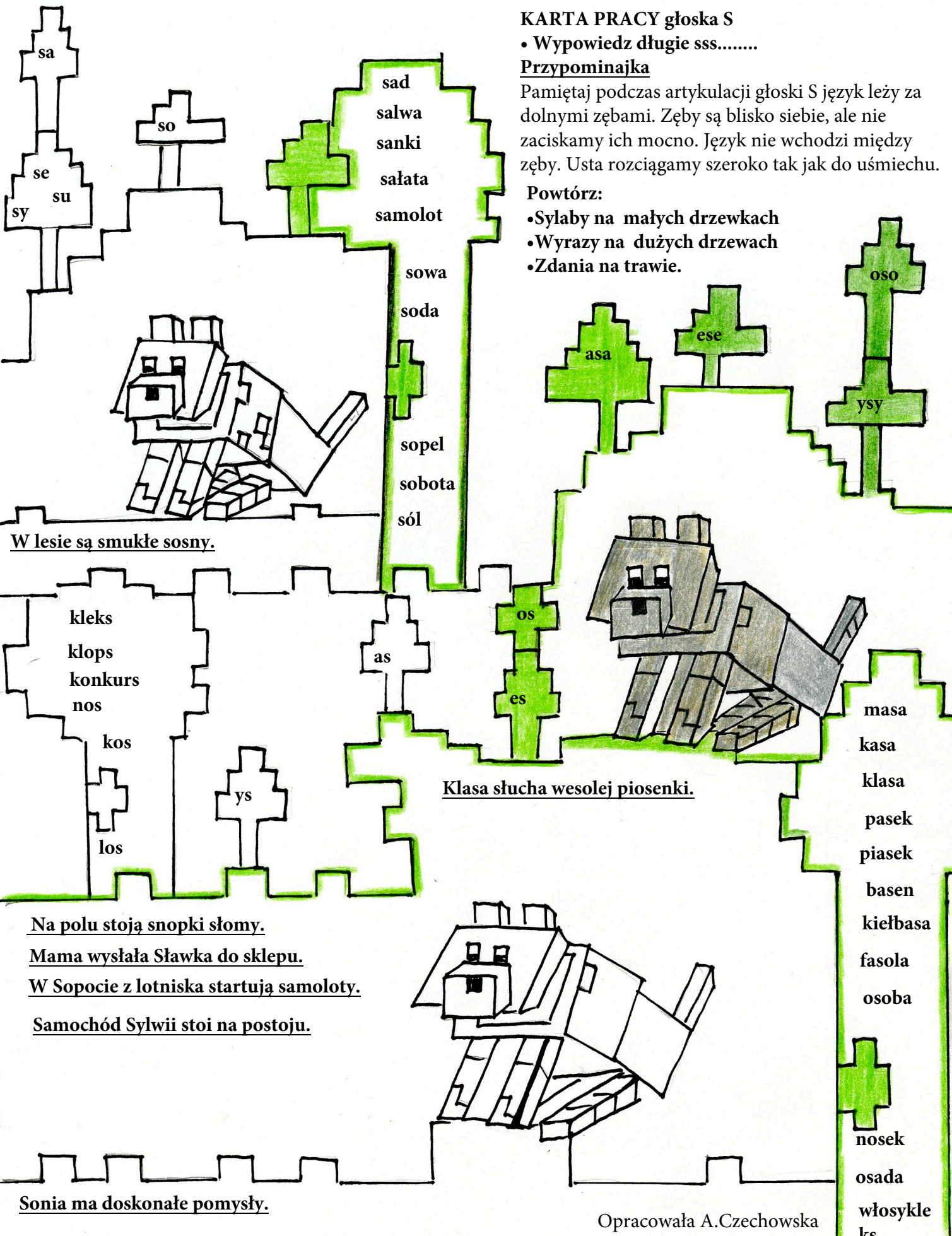
- Wypowiedz długie sss.....

### Przypomnijka

Pamiętaj podczas artykulacji głoski S język leży za dolnymi zębami. Zęby są blisko siebie, ale nie zaciskamy ich mocno. Język nie wchodzi między zęby. Usta rozciągamy szeroko tak jak do uśmiechu.

### Powtórz:

- Sylaby na małych drzewkach
- Wyrazy na dużych drzewach
- Zdania na trawie.



W lesie są smukłe sosny.

kleks  
klops  
konkurs  
nos

kos

los

ys

as

os

es

Klasa słucha wesołej piosenki.

masa

kasa

klasa

pasek

piasek

basen

kielbasa

fasola

osoba

nosek

osada

włosykle

ks

Na polu stoją snopki słomy.

Mama wysłała Sławka do sklepu.

W Sopocie z lotniska startują samoloty.

Samochód Sylwii stoi na postoju.

Sonia ma doskonałe pomysły.

Opracowała A.Czechowska

# KARTA PRACY przygotowująca do wywołania głoski R

• Wypowiedz kilka razy: t t t t, d d d d, td td td td.

Przypominajka-wypowiadając głoski dotykaj językiem wąłka dźwiękowego, czyli („magicznej górki” za górnymi siekaczami).

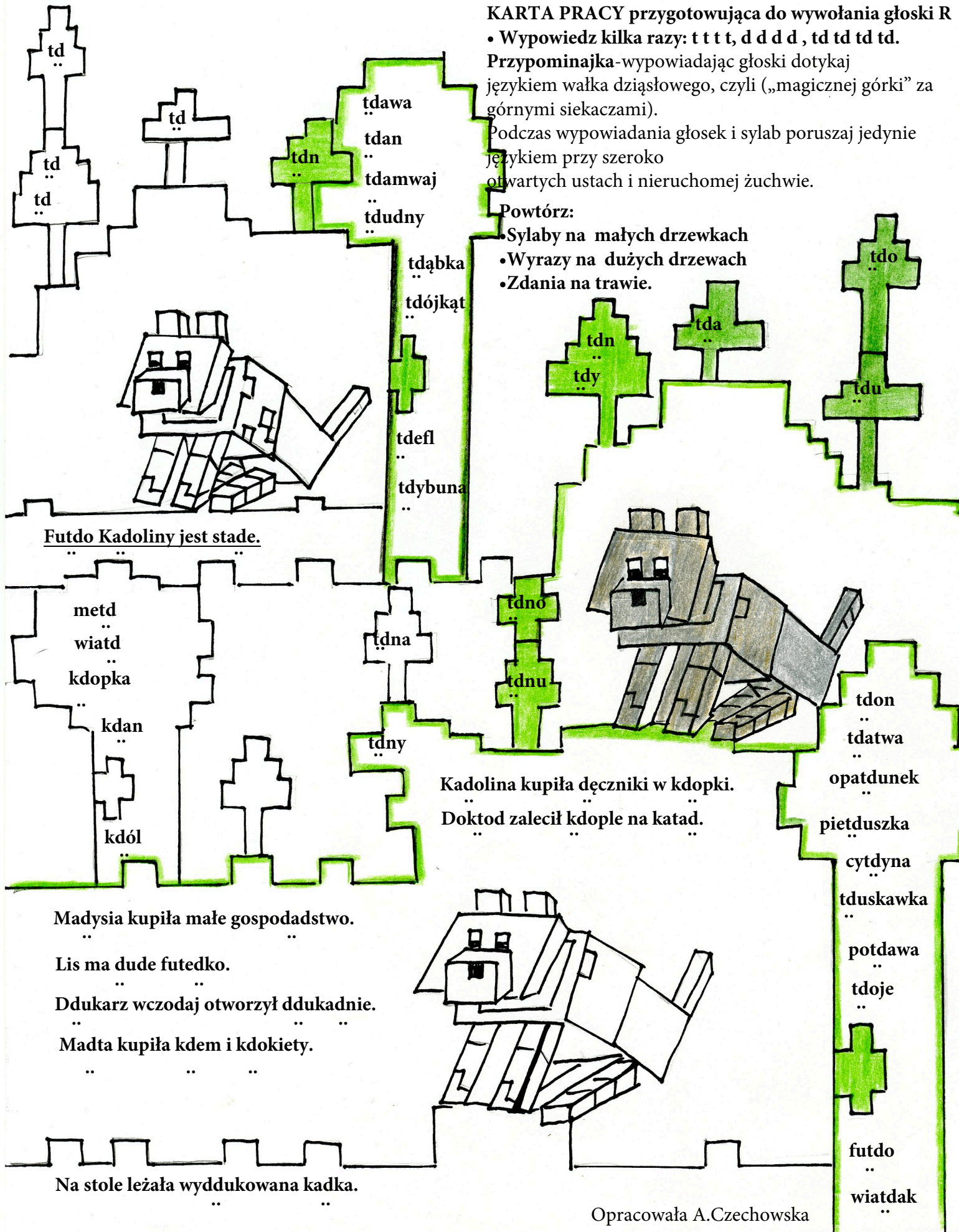
Podczas wypowiadania głosek i sylab poruszaj jedynie językiem przy szeroko otwartych ustach i nieruchomej żuchwie.

Powtórz:

• Sylaby na małych drzewkach

• Wyrazy na dużych drzewkach

• Zdania na trawie.



Futdo Kadoliny jest stade.

metd  
wiatd  
kdopka

kdan  
kdól

tdna  
tdny

Kadolina kupiła dęczniki w kdopki.  
Doktod zalecił kdople na katad.

Madysia kupiła małe gospodarstwo.  
Lis ma dude futedko.  
Ddukarz wczodaj otworzył ddukadnie.  
Madta kupiła kdem i kdokiety.

Na stole leżała wyddukowana kadka.

tdon  
tdatwa  
opatdunek  
pietduszka

cytdyna

tduskawka

potdawa

tdoje

futdo

wiatdak

KARTA PRACY do utrwalania prawidłowej

wymowy głóska K

Przypominajka

• Wypowiedz kilka razy głoskę k, k, k

Podczas artykulacji głóska K język przesuwają się ku tyłowi, następuje zwiarcie tylnej części grzbietu języka z podniebieniem miękkim, zuchwa jest lekko opuszczona, usta lekko otwarte.

Powtórz:

- Sylaby na małych drzewkach
- Wyrazy na dużych drzewkach
- Zdania na trawie.

ka  
ko  
ke  
ku  
ky

kiosk  
kiedy  
kierat  
kierunek  
kierownica


kieł  
koń

kino  
kij  
kisiel

aka  
yky

eke

oko  
uku



Kasia ma w kieszeni kilka cukierków.

kok  
lok  
bok  
ptak

zamek

stolik


yk

ak

uk

ok

ek



Krystian ma mokry koc.

Koszula ma brazowy kolor.


lakier  
rakieta  
okienko  
cukier  
cukiernica

Karolina ma kolorową koszulkę.

Piesek wykopał kamień.

Lubię pływać w wakacje kajakiem.

Kanarek śpiewa w klatce.



sukienka  
siekiera  
ankieta  
cyrkiel

Kogut goni kurczęta w kurniku.

jaskinia  
szkiełko